



ФЕДЕРАЛЬНАЯ СЛУЖБА
ГОСУДАРСТВЕННОЙ СТАТИСТИКИ

Территориальный орган Федеральной службы государственной статистики по Сахалинской области



январь-июль 2023 года



ФЕДЕРАЛЬНАЯ СЛУЖБА
ГОСУДАРСТВЕННОЙ СТАТИСТИКИ

Оперативные итоги сельскохозяйственной деятельности

Сахалинской области

январь-июль 2023 года

- 01 поголовье крупного рогатого скота в Сахалинской области на 01 августа 2023 года
- 02 Производство продукции животноводства в Сахалинской области
- 03 Реализация продукции в Сахалинской области

* Ежемесячные данные оперативной статистики



ПОГОЛОВЬЕ КРУПНОГО РОГАТОГО СКОТА В САХАЛИНСКОЙ ОБЛАСТИ

на 01 августа 2023 года



ХОЗЯЙСТВА ВСЕХ КАТЕГОРИЙ

на 01 августа
2023 г.

29,7
тыс.голов



101,4
в % к уровню
2022 г.

на 01 августа
2022 г.

29,3
тыс.голов

КАТЕГОРИИ ХОЗЯЙСТВ



17,7
тыс.голов

Сельскохозяйственные
организации

101,8

в % к уровню
2022 г.



7,8
тыс.голов

Крестьянские (фермерские) хозяйства и
индивидуальные предприниматели

105,6

в % к уровню
2022 г.



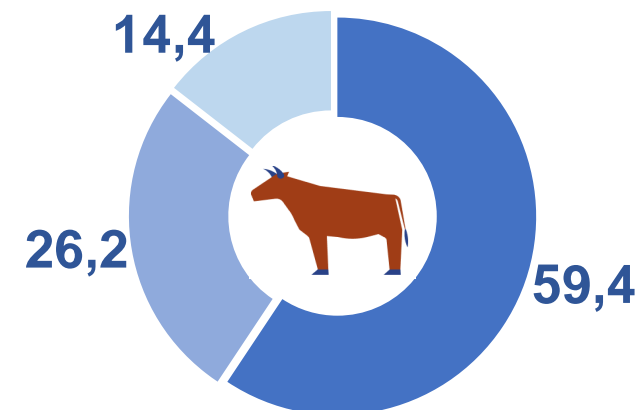
4,3
тыс.голов

Хозяйства населения

93,2
в % к уровню
2022 г.

СТРУКТУРА ПО КАТЕГОРИЯМ ХОЗЯЙСТВ

в % к итогу



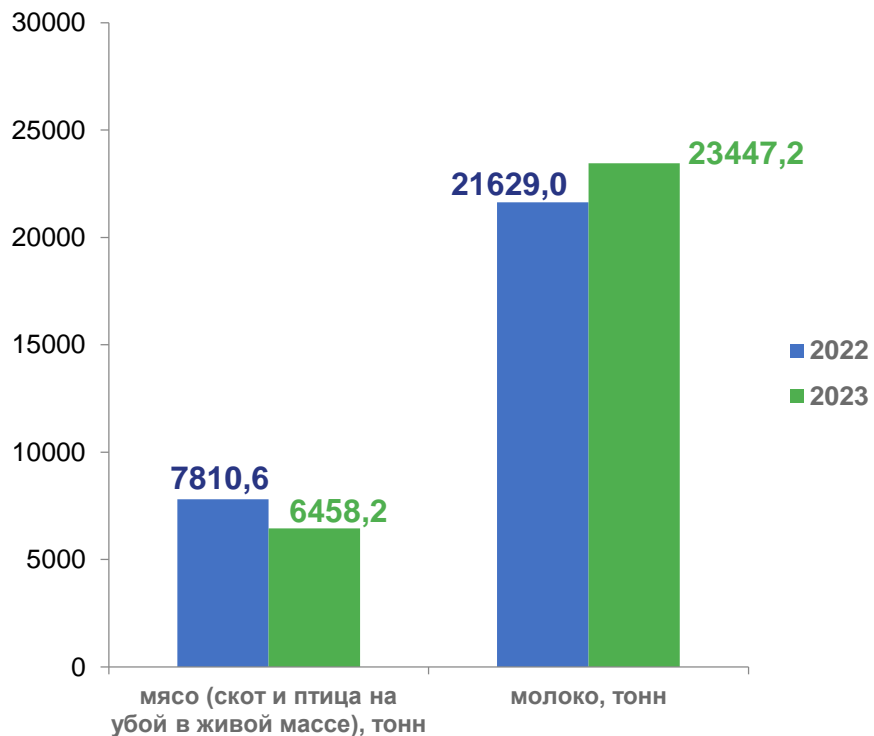
- Сельскохозяйственные организации
- КФХ и ИП
- Хозяйства населения

ПРОИЗВОДСТВО ПРОДУКЦИИ ЖИВОТНОВОДСТВА В САХАЛИНСКОЙ ОБЛАСТИ

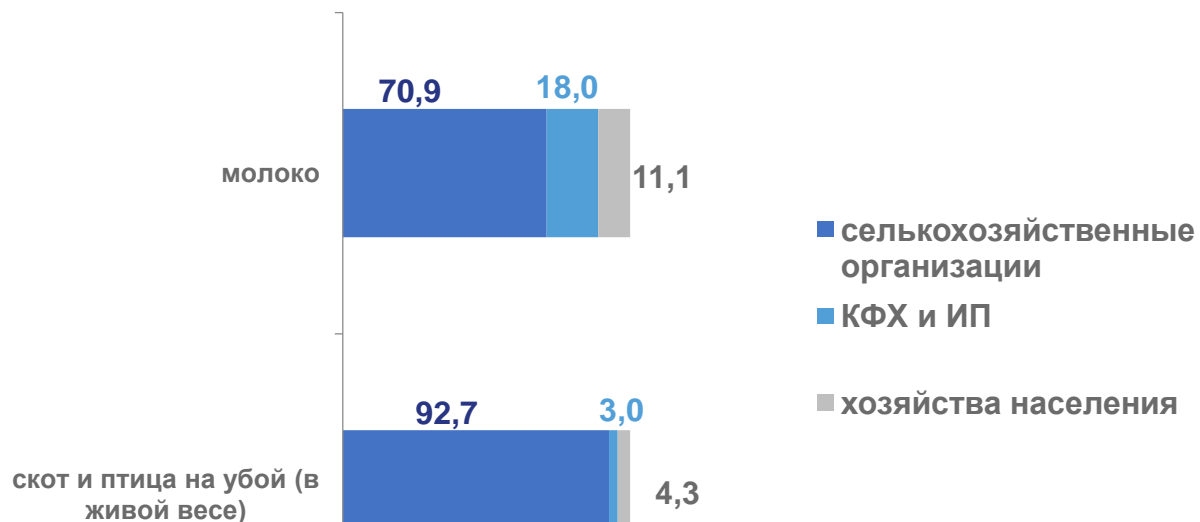
январь-июль 2023 года



СЕЛЬКОХОЗЯЙСТВЕННЫЕ ОРГАНИЗАЦИИ



СТРУКТУРА ПО КАТЕГОРИЯМ ХОЗЯЙСТВ



РЕАЛИЗАЦИЯ ПРОДУКЦИИ В САХАЛИНСКОЙ ОБЛАСТИ

январь-июль 2023 года

СЕЛЬСКОХОЗЯЙСТВЕННЫЕ
ОРГАНИЗАЦИИРЕАЛИЗАЦИЯ ОСНОВНЫХ ВИДОВ МЯСА
(скота и птицы на убой в живом весе)
сельскохозяйственными организациями
(в процентах)